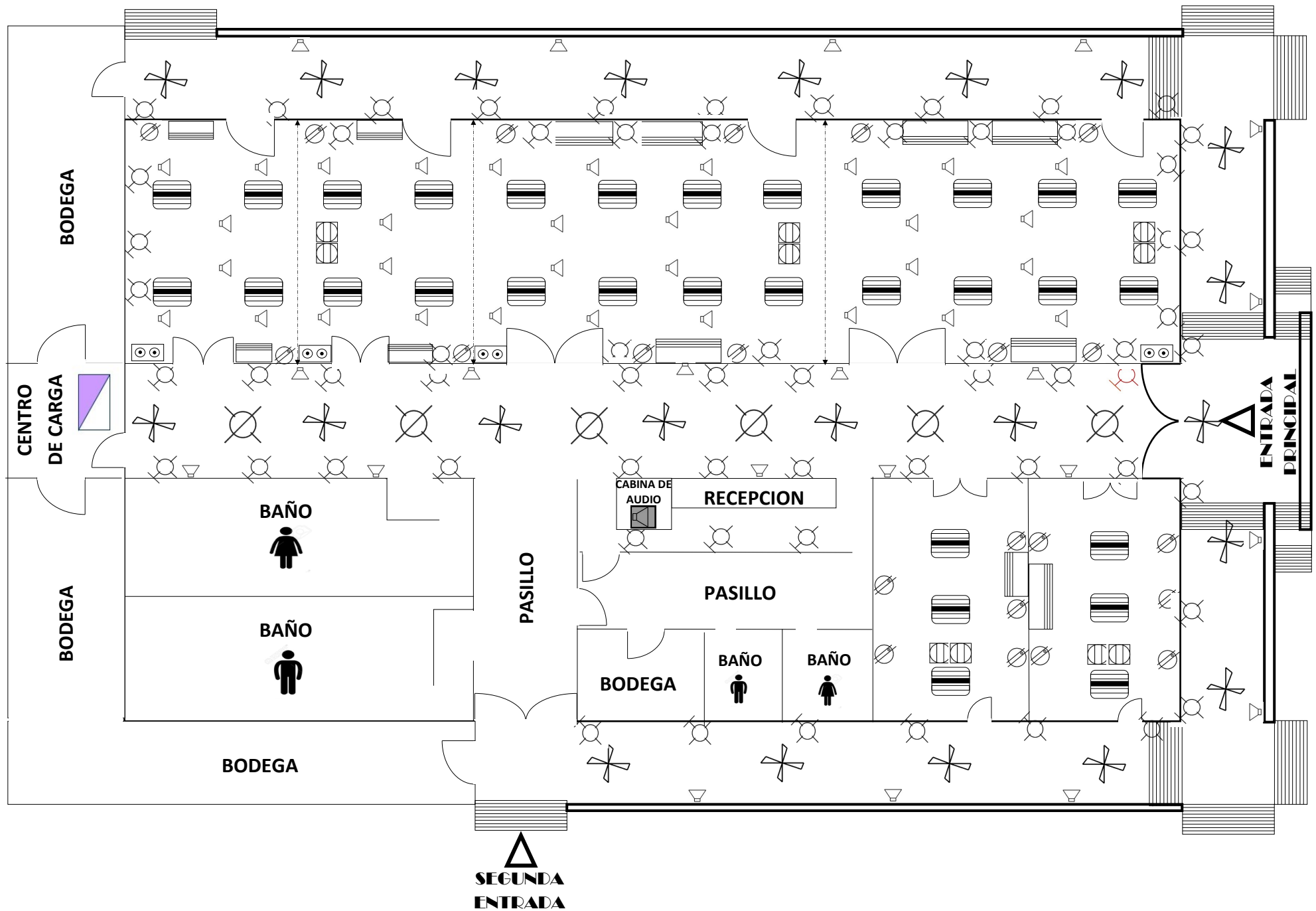












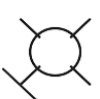




# PLANO DE INFRAESTRUCTURA DEL CENTRO DE CONVENCIONES "MICHOL"



# SIMBOLOGIA

	ESCALERAS		CONTACTO POLARIZADO Y ATERRIZADO DE 115 V.
	JARDINERAS		CONTACTO POLARIZADO Y ATERRIZADO DE PISO A 115 V.
	PUERTAS DE ACCESO (E/S)		CENTRO DE CARGAS TRIFASICO
	SALIDAS DE EMERGENCIA		BOCINAS DE TECHO 2 VIAS, 250 WATTS
	ENTRADA PRINCIPAL		CONTROL CABINA DE AUDIO
	MAMPARAS PLEGABLES		ENTRADA DE AUDIO O MICROFONO TIPO XLR
	ARBOTANTE COLGANTE		VENTILADOR DE TECHO
	ARBOTANTE INCANDESCENTE INTERIOR		CLIMA TIPO MINI SPLIT DE 3HP, A 220 V.
	LAMPARAS FLUORESCENTES DE 39 w c/u, 4 LAMP.		

# PLANO CON MEDIDAS DEL CENTRO DE CONVENCIONES "MICHOL"

